

# WERBEFLÄCHEN IM PARKHAUS DES SCHLOSSPARK-CENTERS

## Warum Parkhauswerbung?

Rund 1,4 Millionen Autofahrer fahren jährlich ins Parkhaus des Schlosspark-Centers. Werbung ist hier perfekt platziert, denn jeder der Stellplatznutzer kommt an den Plakaten, großflächigen Aufklebern und Bannern vorbei.

Wir bieten Ihnen auf den Parkdecks verschiedenste Möglichkeiten für Ihre Werbung. Sie reichen von Werbeflächen in der Größe A1 und A0 über Leuchtkästen und City-Light-Plakate (CLP) bis zum riesigen Banner, das sich an der Ein- und Ausfahrt zum äußeren Parkdeck befindet und nicht übersehen werden kann.

Sie können auch dreizehn Meter lange Werbeflächen an den Deckenträgern buchen sowie Spannbänder an den Parktaschen, mobile Werbeflächen und vieles mehr. Im Schlosspark-Center-Parkhaus befindet sich außerdem die auffällig blau beleuchtete „Ladestraße“, eine der größten Elektro-Tankstellen unseres Landes; hier darf ebenfalls geworben werden.

Hingucker sind alle diese Werbeflächen auf Ihre eigene Art – so können Sie Ihr Unternehmen im besten Licht präsentieren und damit im Zentrum unserer Landeshauptstadt Kunden gewinnen.

## Sie wollen mieten?



Graf-Schack-Allee 8  
19053 Schwerin

Tel.: 0385-63 83 270

Fax: 0385-63 83 279

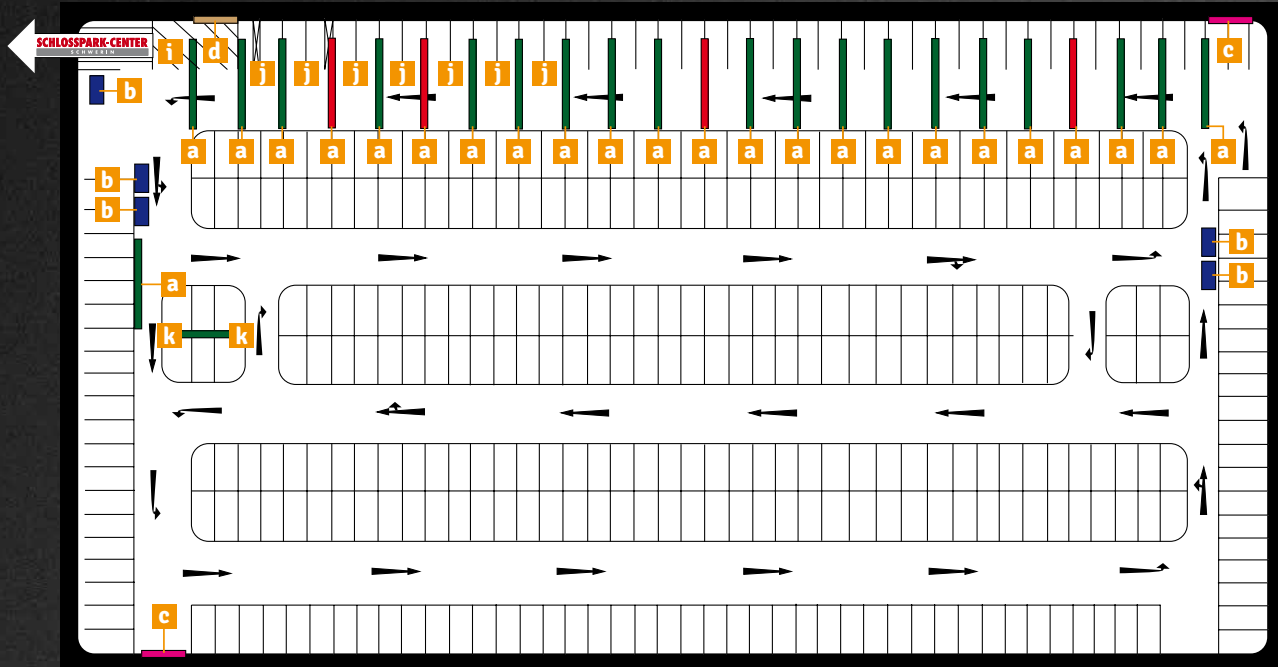
Mail: [gutentag@buero-vip.de](mailto:gutentag@buero-vip.de)

[www.buero-vip.de](http://www.buero-vip.de)

# Inhalt

■ Parkebene 1	
Werbeflächen an den Deckenträgern .....	05
Spannbanner in den Öffnungen der Parktasche am Geländer .....	05
CLP-Leuchtrahmen .....	06
18/1-Banner .....	07
Leuchtkasten-Banner .....	07
A0-Rahmen .....	08
Werbefläche A1 .....	08
■ Parkebene 2	
Werbeflächen an den Deckenträgern .....	10
Spannbanner in den Öffnungen der Parktasche am Geländer .....	10
Seitenwände Einfahrt & Ausfahrt .....	11
Spannbanner in den Öffnungen der Parktaschen oben .....	11
CLP-Leuchtrahmen .....	12
Leuchtkasten-Banner .....	12
■ Parkebene 3	
Seitenwände Einfahrt & Ausfahrt .....	14
Bannerflächen an Zäunen & Mauern .....	14
A0-Rahmen .....	15
Mobile Werbeflächen .....	16
■ Preisübersicht .....	17

# PARKEBENE 1



## Werbeflächen an den Deckenträgern **a**

Größe: 1200 cm x 65 cm

Preis/Jahr in €  
**2.500**

Preis/Monat in €  
**250,-**

technische Kosten Betonaufkleber:  
**650,-**



## Spannbanner in den Öffnungen der Parktasche am Geländer **c**

Größe: 400 cm x 75 cm \*

Preis/Jahr in €  
**1.200,-**

Preis/Monat in €  
**120,-**



## b CLP-Leuchtrahmen



Größe: 119 cm x 168 cm \*

Preis/Jahr in €  
**2.200,-**

Preis/Monat in €  
**220,-**

Preis/Woche in €  
**70,-**



## 18/1-Banner, beleuchtet d

Größe: 356 cm x 252 cm \*

Preis/Jahr in €  
**2.500,-**

Preis/Monat in €  
**250,-**



## Leuchtkasten-Banner j

Größe: 195,5 cm x 36,5 cm \*

Preis/Jahr in €  
**600,-**

Preis/Monat in €  
**120,-**



## i A0-Rahmen



Größe: 840 mm x 1189 mm (A0)\*

Preis/Jahr in €  
**1.000,-**

Preis/Monat in €  
**100,-**

## k Werbefläche A1



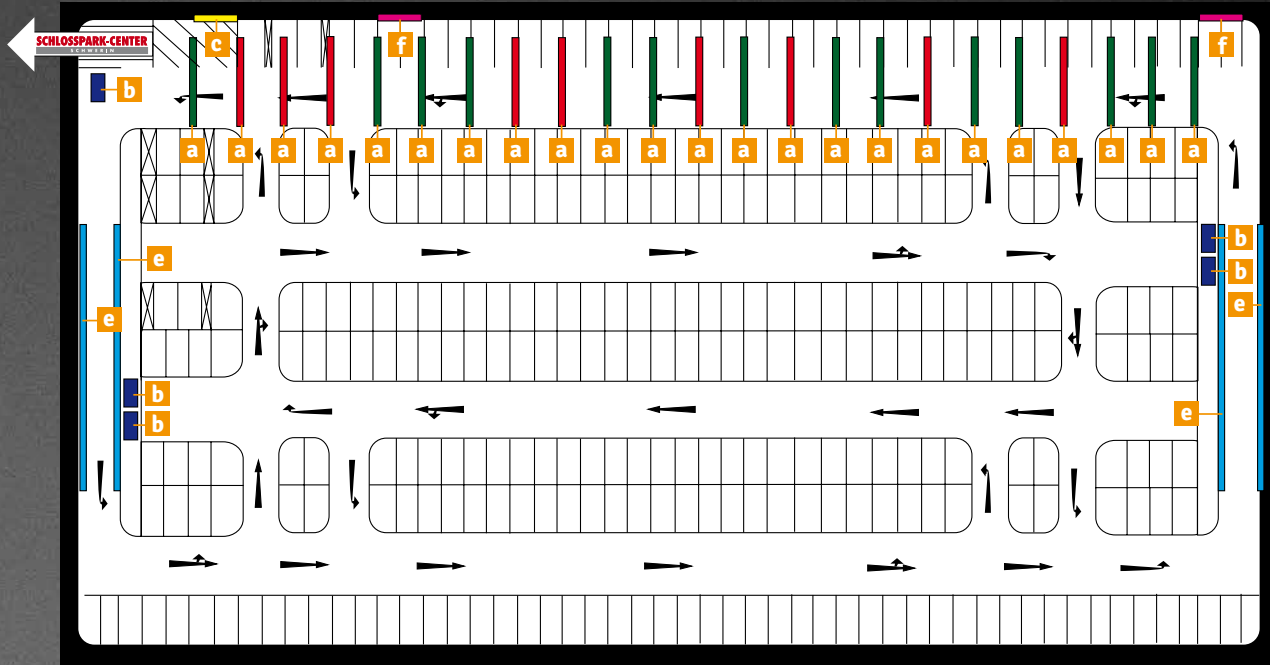
Größe: 840 mm x 594 mm (A1)\*

Preis/Jahr in €  
**500,-**

Preis/Monat in €  
**30,-**



# PARKEBENE 2



## a Werbeflächen an den Deckenträgern



Größe: 1300 cm x 60 cm

Preis/Jahr in €  
**2.500,-**

Preis/Monat in €  
**250,-**

Technische Kosten Betonaufkleber:  
**650,-**

## c Spannbanner in den Öffnungen der Parktasche am Geländer



Größe: 400 cm x 75 cm \*

Preis/Jahr in €  
**1.200,-**

Preis/Monat in €  
**120,-**

## Seitenwände Einfahrt & Ausfahrt e

Größe: 1200 cm x 65 cm

Preis/Jahr in €  
**2.500,-**

Preis/Monat in €  
**250,-**

Technische Kosten (einmalig)  
**650,-**



## Spannbanner in den Öffnungen der Parktasche oben f

Größe: 400 cm x 80 cm \*

Preis/Jahr in €  
**1.200,-**

Preis/Monat in €  
**120,-**



## b CLP-Leuchtrahmen



Größe: 119 cm x 168 cm \*

Preis/Jahr in €  
2.200,-

Preis/Monat in €  
220,-

Preis/Woche in €  
70,-

## j Leuchtkasten-Banner

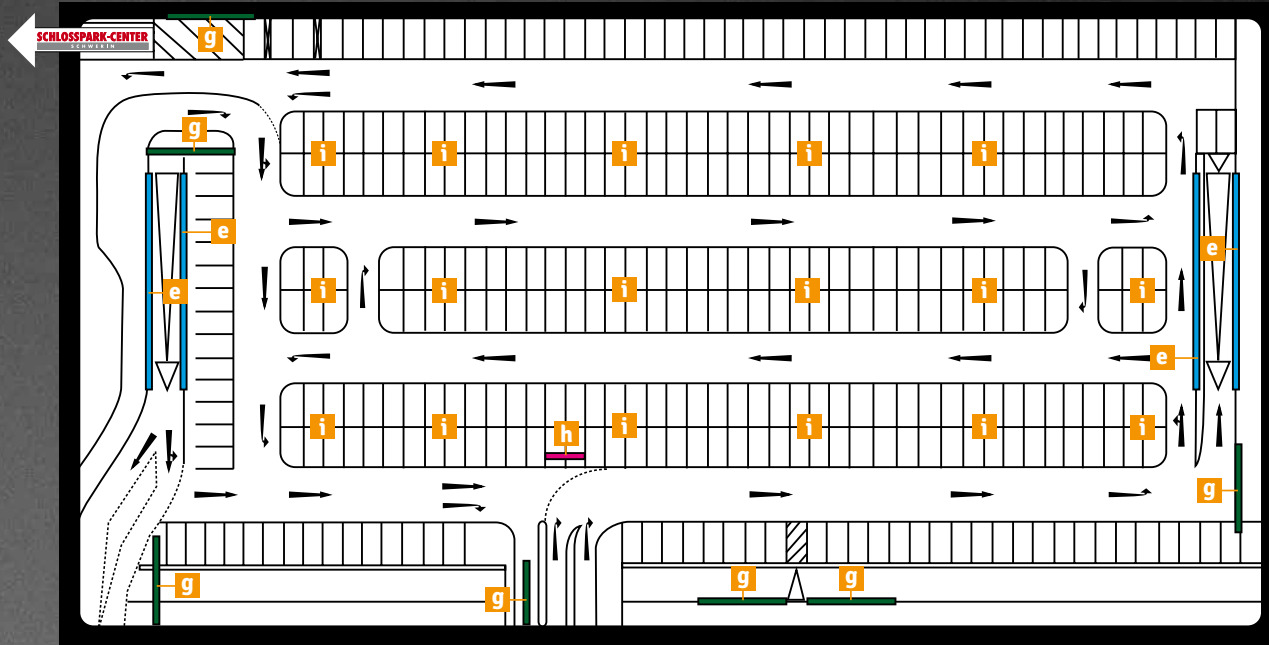


Größe: 195,5 cm x 36,5 cm \*

Preis/Jahr in €  
600,-

Preis/Monat in €  
120,-

# PARKEBENE 3





## e Seitenwände Einfahrt & Ausfahrt



Größe: 1200 cm x 65 cm

Preis/Jahr in €  
**2.500,-**

Preis/Monat in €  
**250,-**

Technische Kosten (einmalig)  
**650,-**

## g Bannerflächen an Zäunen & Mauern



Größe: 700 cm x 80 cm \*

Preis/Jahr in €  
**2.000,-**

Preis/Monat in €  
**200,-**

Größe: 840 mm x 1189 mm \*

Preis/Jahr in €  
**1.000,-**

Preis/Monat in €  
**100,-**



## h Mobile Werbeflächen



Größe: 290 cm x 350 cm

### Vorderseite:

Preis/Monat in €  
**1.250,-**

### Rückseite:

Preis/Monat in €  
**1.000,-**

### Technische Kosten:

Preis inkl. Produktion,  
Montage, Demontage  
**550,-**

Werbefläche	Bezeichnung	Preis/Jahr	Preis/Monat	Preis/Woche	Parkfläche
a	Werbeflächen an den Deckenträgern	2.500,- €	250,- €	-	P1, P2
b	CLP-Leuchtrahmen	2.200,- €	220,- €	70,- €	P1, P2, P3
c	Spannbanner in den Öffnungen der Parktasche am Geländer	1.200,- €	120,- €	-	P1, P2
d	18/1-Banner	2.500,- €	250,- €	-	P1
e	Seitenwände Einfahrt & Ausfahrt	2.500,- €	250,- €	-	P2, P3
f	Spannbanner in den Öffnungen der Parktasche oben	1.200,- €	120,- €	-	P2
g	Bannerflächen an Zäunen & Mauern	2.000,- €	200,- €	-	P3
h	Mobile Werbefläche	-	1.000/1.250,- €	-	P3
i	A0-Rahmen	1.000,- €	100,- €	-	P1, P2, P3
j	Leuchtkasten-Banner	600,- €	120,- €	-	P1, P2
k	Werbefläche A1	500,- €	50,- €	-	P1









**büro v.i.p. · Graf-Schack-Allee 8 · 19053 Schwerin**  
**Tel.: 0385-63 83 270 · Fax: 0385-63 83 279 · [gutentag@buero-vip.de](mailto:gutentag@buero-vip.de) · [www.buero-vip.de](http://www.buero-vip.de)**